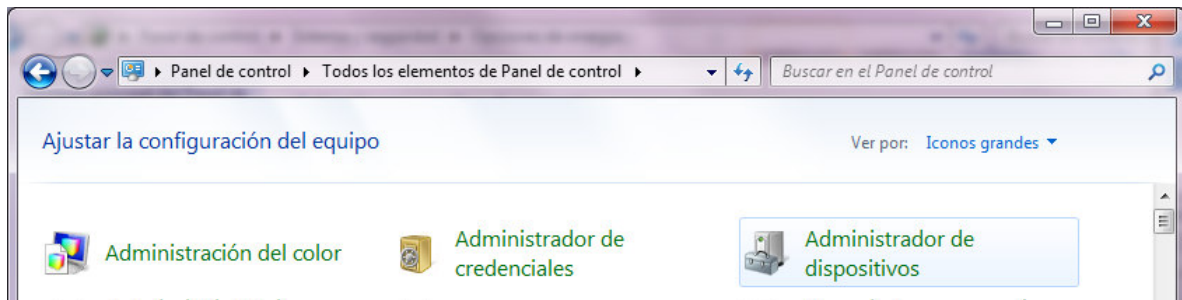




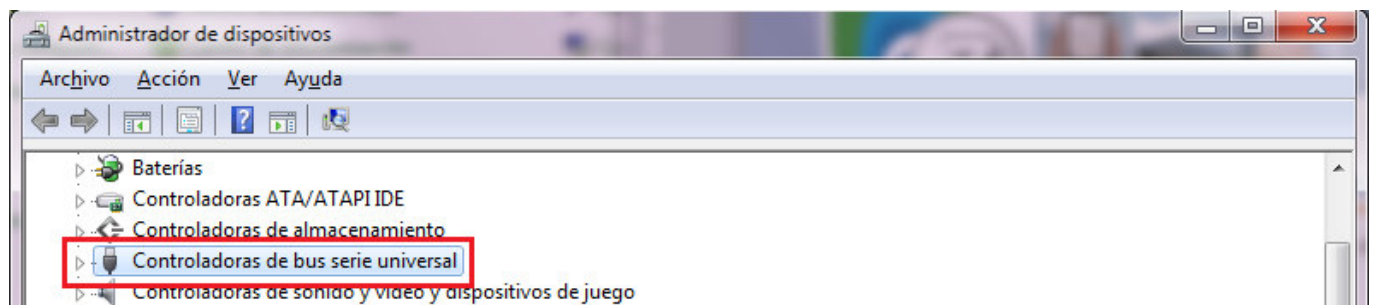
Desactivar el ahorro de energía en los puertos USB

Para evitar que algún puerto USB se quede sin energía siga estos pasos:

1. Abra el **Panel de control** y haga doble clic en **Administrador de dispositivos**:



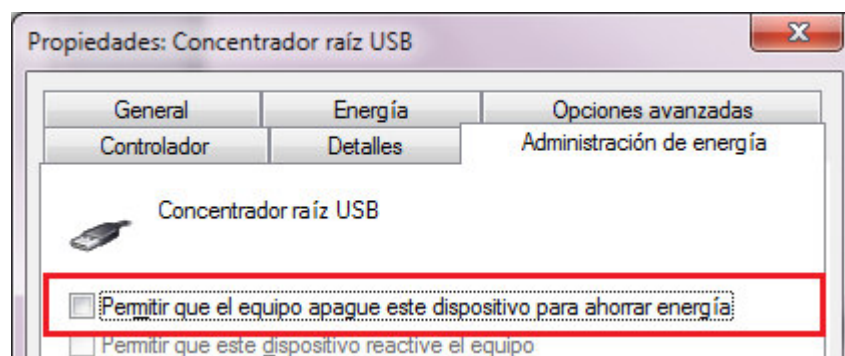
2. Seleccione **Controladoras de bus serie universal** y haga doble clic:



3. Haga doble clic se abrirá la lista de dispositivos. Nuevamente haga doble clic sobre **Concentrador raíz USB** (o **Concentrador genérico USB**; **"Generic USB Hub"**...según el fabricante puede aparecer con distintos nombres), puede que tenga más de uno:



4. Se abrirá la ventana **Propiedades Concentrador raíz USB**. Seleccione la pestaña **Administrador de energía** y **desactive** la opción **Permitir que el equipo apague este dispositivo para ahorrar energía**:



5. Pulse **Aceptar** para cerrar la ventana. Repita el proceso para el resto de concentradores.